

XX CONGRESO INTERNACIONAL DE DIRECCIÓN E INGENIERÍA DE PROYECTOS (Parte II)

Sinnaps



Asociación Miembro de
Member Association of



David Fernández
Director Desarrollo de Negocio





CARTAGENA

13.07.2016

14.07.2016

15.07.2016

EARNED VALUE MANAGEMENT

- ✓ Monitoriza y evalúa el desarrollo del proyecto a tiempo real y de forma continuada 
- ✓ Cuantifica y monetiza el impacto de cambios 
- ✓ Asesora al *Project Manager* sobre la adecuada gestión del proyecto 
- ✓ Interpreta los índices objetivos y sugiere mejoras en la gestión 

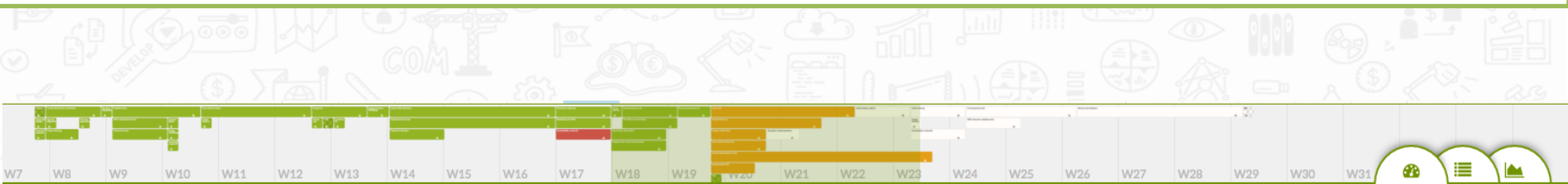


Aumenta un
28% la
visibilidad
del
proyecto

Mejora en
un 25,7% la
planificación

Alerta de
problemas
en un 14,3

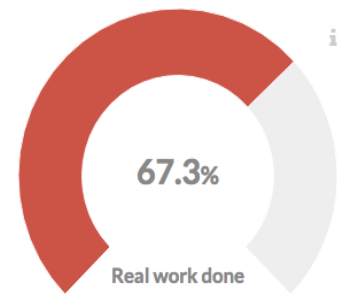
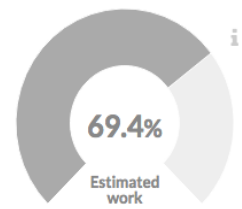
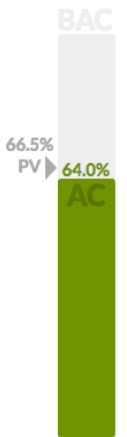
EARNED VALUE MANAGEMENT



Planned costs: **78307.82 €** Duration: **110 working days**

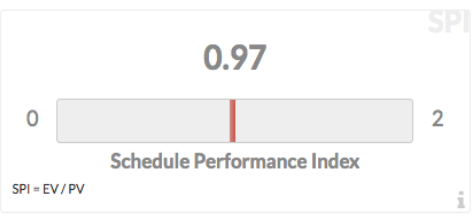
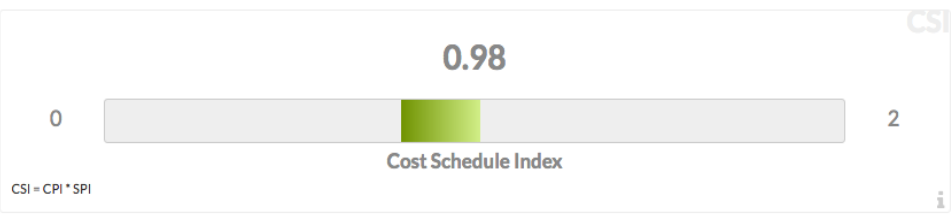
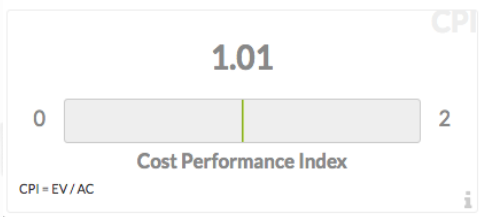
Project manager

0.7 Sinnaps Evaluation Index	78307.8 € Budget At Completion Total planned costs
-1530.6 € Scheduled Variance SV = EV - PV	52040.7 € Planned Value Estimated spent money
412.1 € Cost Variance CV = EV - AC	50097.9 € Actual cost Spent money

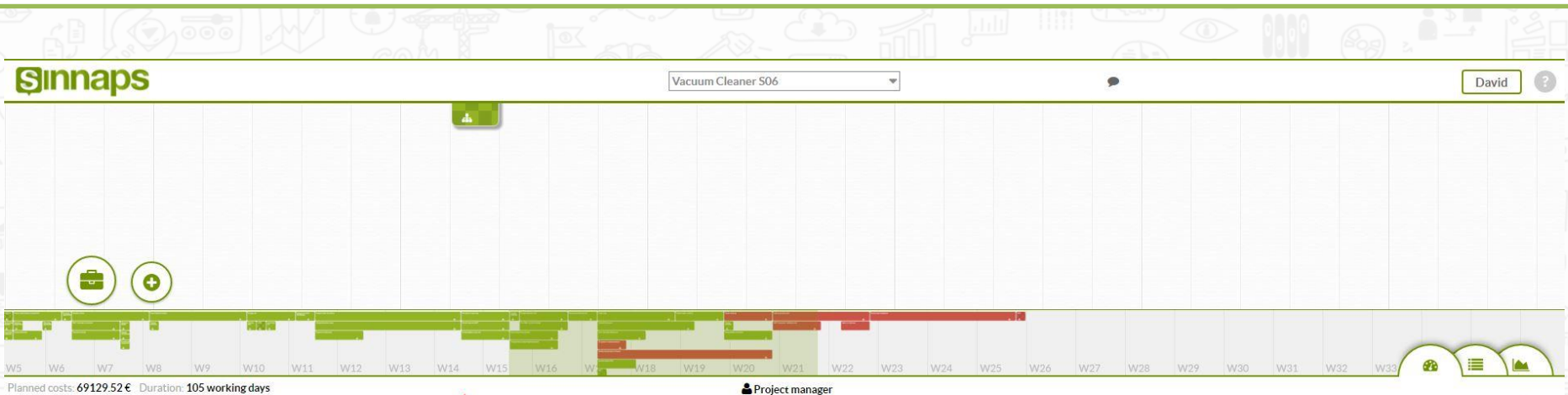


Earned Value 50510.1 €

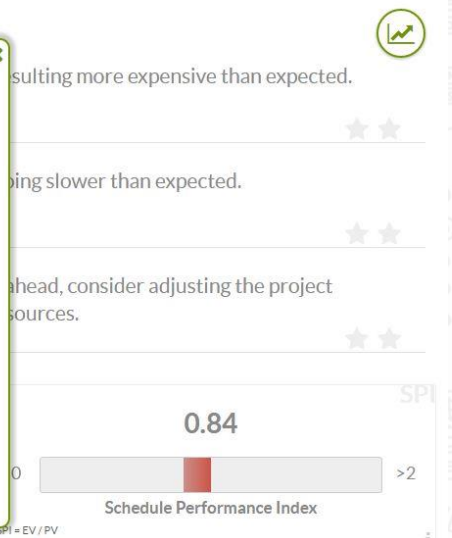
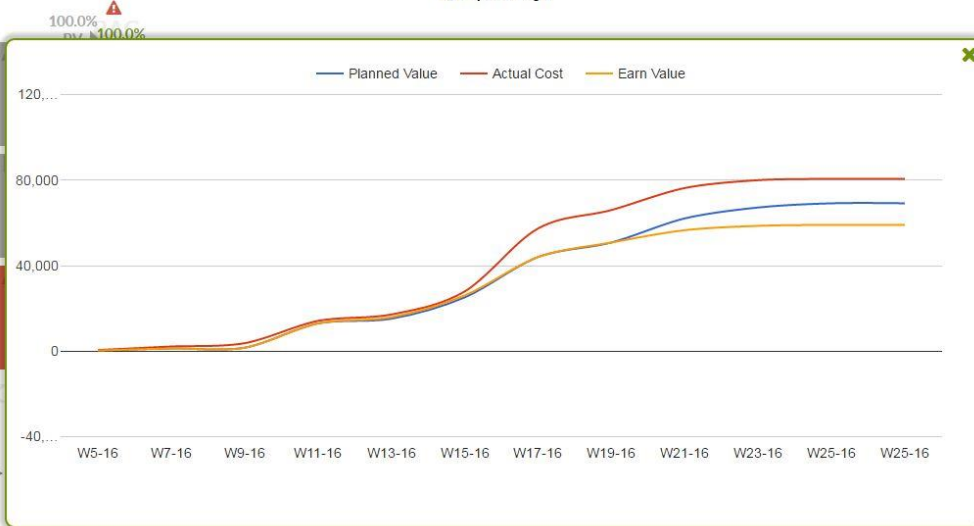
- ✔ Great job, you are saving money. ★★★
- ❗ The project is going slower than expected. ★ ★
- ✔ Good management, you are doing a great job. ★★★



EARNED VALUE MANAGEMENT (GRÁFICA)



0.0 Sinnaps Evaluation Index	69129.5 € Budget At Completion Total planned costs
-11286.6 € Scheduled Variance SV = EV - PV	69130.3 € Planned Value Estimated spent money
-22715.3 € Cost Variance CV = EV - AC	80559.0 € Actual cost Spent money



DOCUMENTA PROYECTOS



- ✓ Gestión del estado de documentos.
- ✓ Informes de avance del proyecto.
- ✓ Time-line de proyecto.
- ✓ Control de versiones.
- ✓ Planificación de consumos y gastos.
- ✓ Informes de consumos y gastos.

Aumenta
eficacia
15%

Incrementa
la curva de
aprendizaje

- 62% de los proyectos mantienen el equipo durante todo el proyecto.
- 48% de los PM controlar la calidad de los entregables y otros outputs es una de las 3 tareas que mas tiempo consumen.

DOCUMENTA PROYECTOS

Sinnaps Marketing Placement 103 Richard

MON 02-05-16 W 18 TUE 03-05-16 WED 04-05-16 THU 05-05-16 FRI 06-05-16 MON 09-05-16 TUE 10-05-16 WED 11-05-16 THU 12-05-16 FRI 13-05-16 Today 14-05-16 TUE 17-05-16 WED 18-05-16

Reports

- Planned resources
- Resource pool
- SWOT
- Overview
- Project Report

Planned resources report

Name	Daily consumption	Daily cost	Total consumption	Total cost
Abogado2	1.52 %	7.58 €	8.0 hours	500.0 €
maquina2	0.3 Units	90.91 €	20.0 Units	6000.0 €
Richard Balet (richard)	0.76 %	0.61 €	4.0 hours	40.0 €
Commercial execution		10.11 €		667.05 €
Car	27.5 Km	10.11 €	1815.0 Km	667.05 €
Competitive environment review		3.41 €		225.00 €
Lucas	2.27 %	3.41 €	12.0 hours	225.0 €
Cost-impact review 02		8.71 €		575.00 €
Richard Balet (richard)	3.79 %	3.03 €	20.0 hours	200.0 €

[Preview](#)

MON 06-06-16 W 23 TUE 07-06-16 WED 08-06-16

Review and End-user insights Campaign WS Position

W17 W18 W19 W20 W21 W22 W23 W24 W25 W26 W27 W28 W29 W30 W31 W32 W33 W34

Planned costs: 91066.11 € Duration: 66 working days **Project manager**

ACTIVITIES

- Analyze Benchmark competition

DELIVERABLES





- 01 agreement


REMOVED ACTIVITIES

CHANGED ACTIVITIES

- Explore Press communication (-1 days)

GESTIÓN DE COSTES Y RECURSOS

- ✓ Disponibilidad orgánica (Global consumption). 
- ✓ Planificación de costes (VDD). 
- ✓ Presupuesto de procesos y proyectos (Process Market). 
- ✓ Impacto económico de cambios (Change Impact). 
- ✓ Imputación de costes y recursos.



Reducción
de costes
de gestión
15-30%

Costes
estimados
13-30%
más
acertados

Tiempo de
antelación
imprevistos
incrementa
en un **55%**

GESTIÓN DE COSTES Y RECURSOS

AA x

Spent resources

Search resources... + New

Resource	Type	Quantity	Price	Spent by	Category
Car	Materi	40.0 Km	7.2 €	Spent by Richard Balet	Vacuum Cleaner S05
James Robinson (James)	Work	30.0 %	24.0 €	Spent by Richard Balet	Global
Testing agency	Materi	100.0 Hours	11000.0 €	Spent by Richard Balet	Vacuum Cleaner S05

Abel Abel (Abel)	Work	0.0 %	0.0 €	Spent by Richard Balet	Global
<input type="text" value="Abel Abel (Abel)"/>	<input type="text" value="Work"/>				
<input type="text" value="Price"/>	<input type="text" value="€"/>	<input type="text" value="Per day"/>	<input type="button" value="+"/>		
<input type="text" value="3"/>	<input type="text" value="hr."/>	<input type="text" value="Total"/>	<input type="button" value="+"/>		
<input type="text" value="Wednesday afternoon"/>		<input type="text" value="Studying different scenarios for project evaluations"/>			
<input type="button" value="Delete"/>			<input type="button" value="Save"/>		

GESTIÓN DE COSTES Y RECURSOS (GRÁFICAS)

